

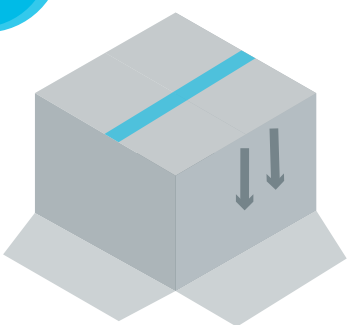
¿CÓMO PRENCINTAR UNA CAJA?

1



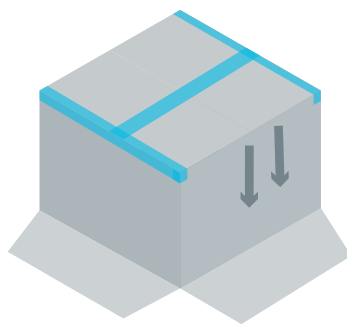
Coloca la caja boca abajo

2



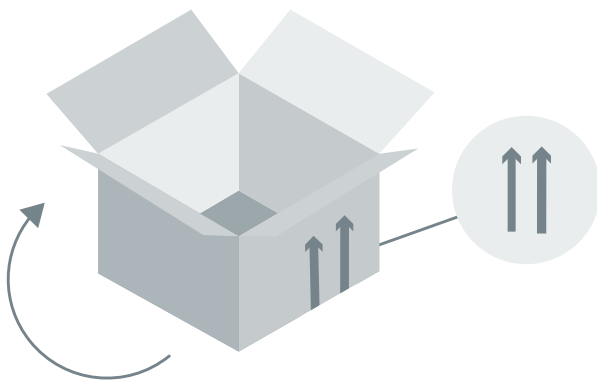
Dobla las solapas internas y externas, y aplica una tira de cinta

3



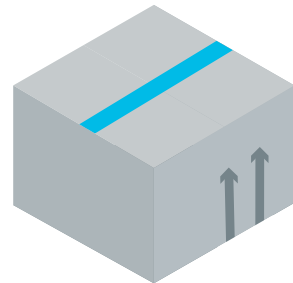
En caso de que la caja vaya a soportar mucho peso, puedes reforzar los lados de la caja con algunas tiras de precinto

4




Vuelve a colocar la caja boca arriba

5



Cierra las solapas, y coloca una tira de precinto

6



Y recuerda utilizar nuestros productos de la Gama Azul para precintar tus cajas de la forma más segura posible



ES OTRO ROLLO

PRECINTA CON ESTILO